




MANUAL PENGGUNA
e-Mahkamah Perusahaan (eMP v2.0)

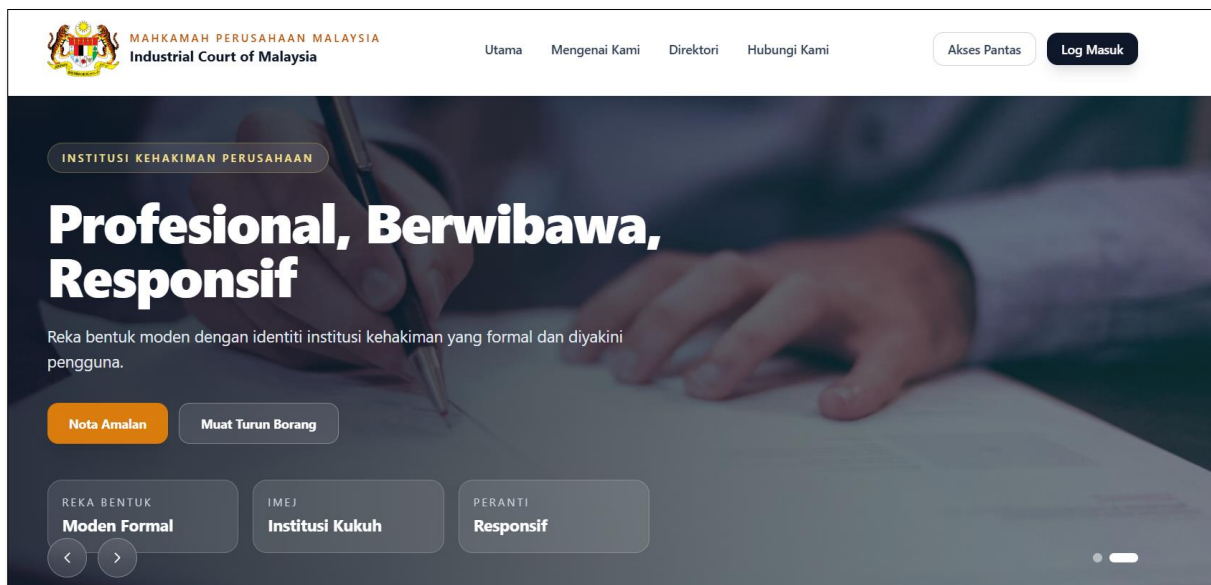
ISI KANDUNGAN

MODUL PORTAL	3
MODUL PENGURUSAN AKSES BERPUSAT	6
MODUL DASHBOARD DAN LAPORAN	7
MODUL e-MENTION	9
MODUL CARIAN PINTAR.....	11

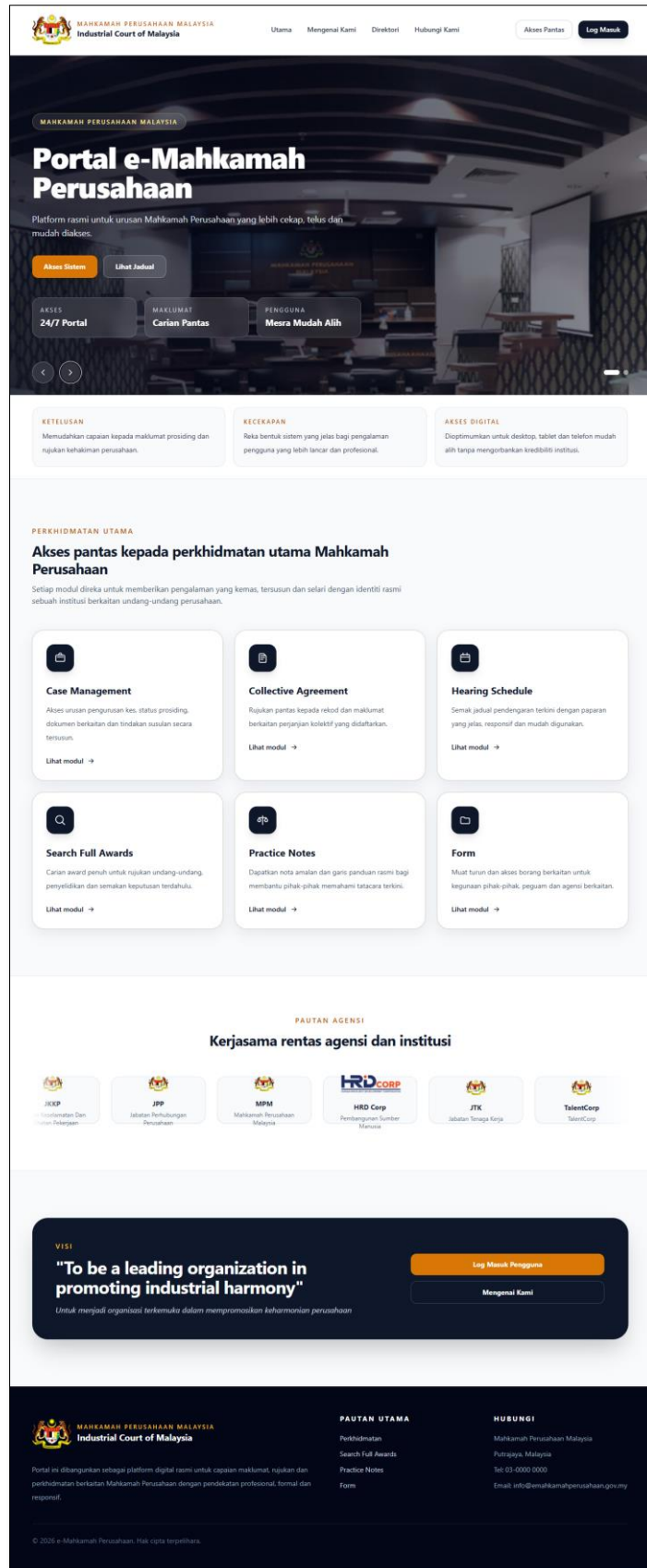
MODUL PORTAL

Keterangan : Laman web rasmi Mahkamah Perusahaan Malaysia yang menyediakan maklumat dan perkhidmatan berkaitan prosiding perundangan di Mahkamah Perusahaan. Laman utama ini juga untuk carian dan paparan maklumat Pengurusan Kes, Perjanjian Kolektif, Jadual Perbicaraan dan carian Award Penuh yang boleh diakses oleh *public user*. Sebagai *landing page* utama untuk masuk ke sistem eMP v2.0.

1. Log masuk ke eMP v2.0 <https://empv2.duckdns.org:8080/>
2. Memaparkan Portal eMP v2.0.
3. Klik  untuk mendaftar sebagai pengguna sistem.

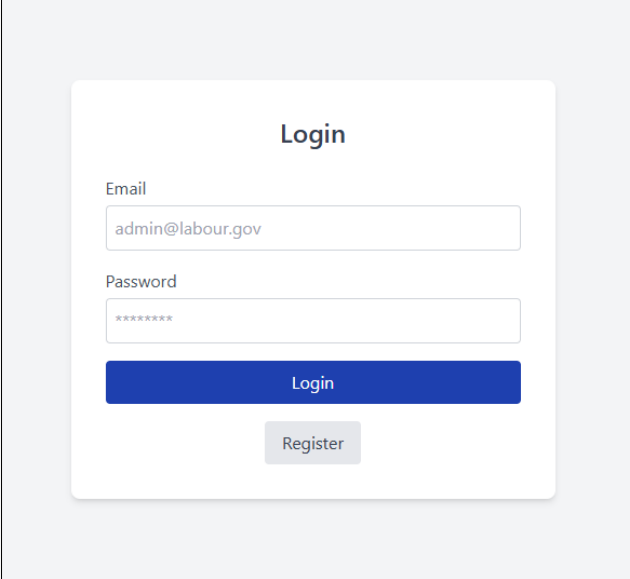


Gambar rajah 1: Paparan Portal eMP v2.0



Gambar rajah 2: Paparan penuh Portal eMP v2.0

4. Klik **Register** untuk mendaftar sebagai pengguna.
5. Masukkan email dan password yang telah didaftarkan untuk log masuk ke sistem eMP v2.0



Login

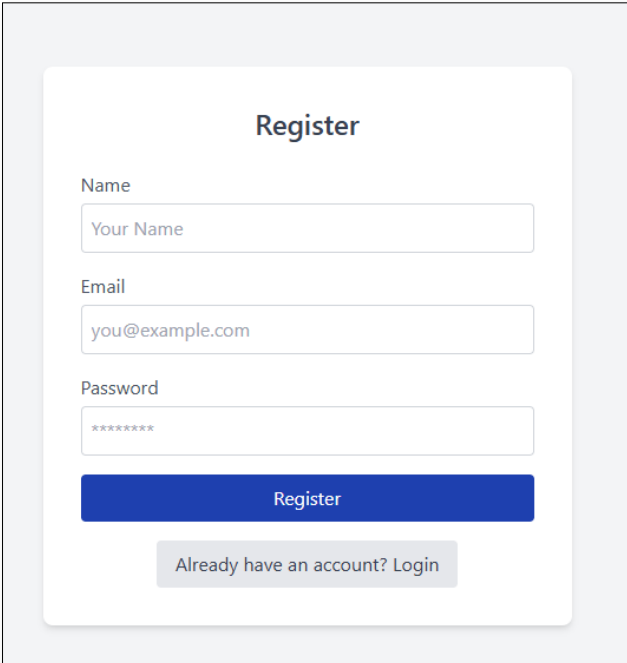
Email
admin@labour.gov

Password

Login

Register

Gambar rajah 3: Skrin Log Masuk



Register

Name
Your Name

Email
you@example.com

Password

Register

Already have an account? Login

Gambar rajah 4: Skrin Pendaftaran

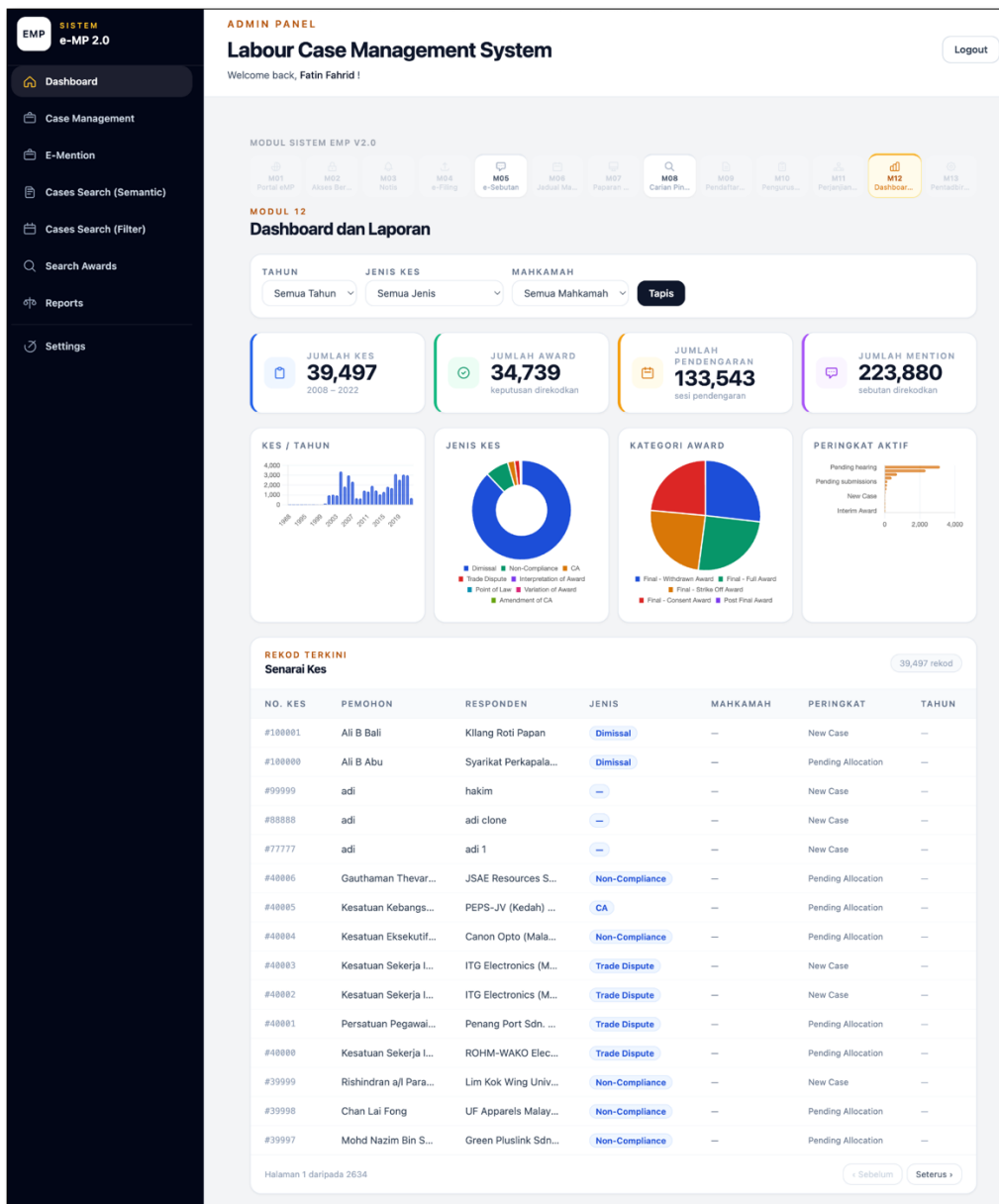
MODUL PENGURUSAN AKSES BERPUSAT

- MyDigital ID

Keterangan : Modul ini berfungsi sebagai gerbang tunggal (*Single Entry Point*) bagi semua kategori pengguna sistem eMP v2.0. Ia mengintegrasikan pelbagai antara muka log masuk ke dalam satu page bersepadu bagi memudahkan capaian pengguna berdasarkan peranan (*role-based access*) yang telah ditetapkan dengan kaedah log masuk menggunakan MyDigital ID.

MODUL DASHBOARD DAN LAPORAN

Keterangan : Modul ini memberi gambaran ringkas serta analisis data Mahkamah Perusahaan Malaysia (MPM) melalui carta dan graf. Dashboard juga memaparkan statistik aktiviti terkini MPM.

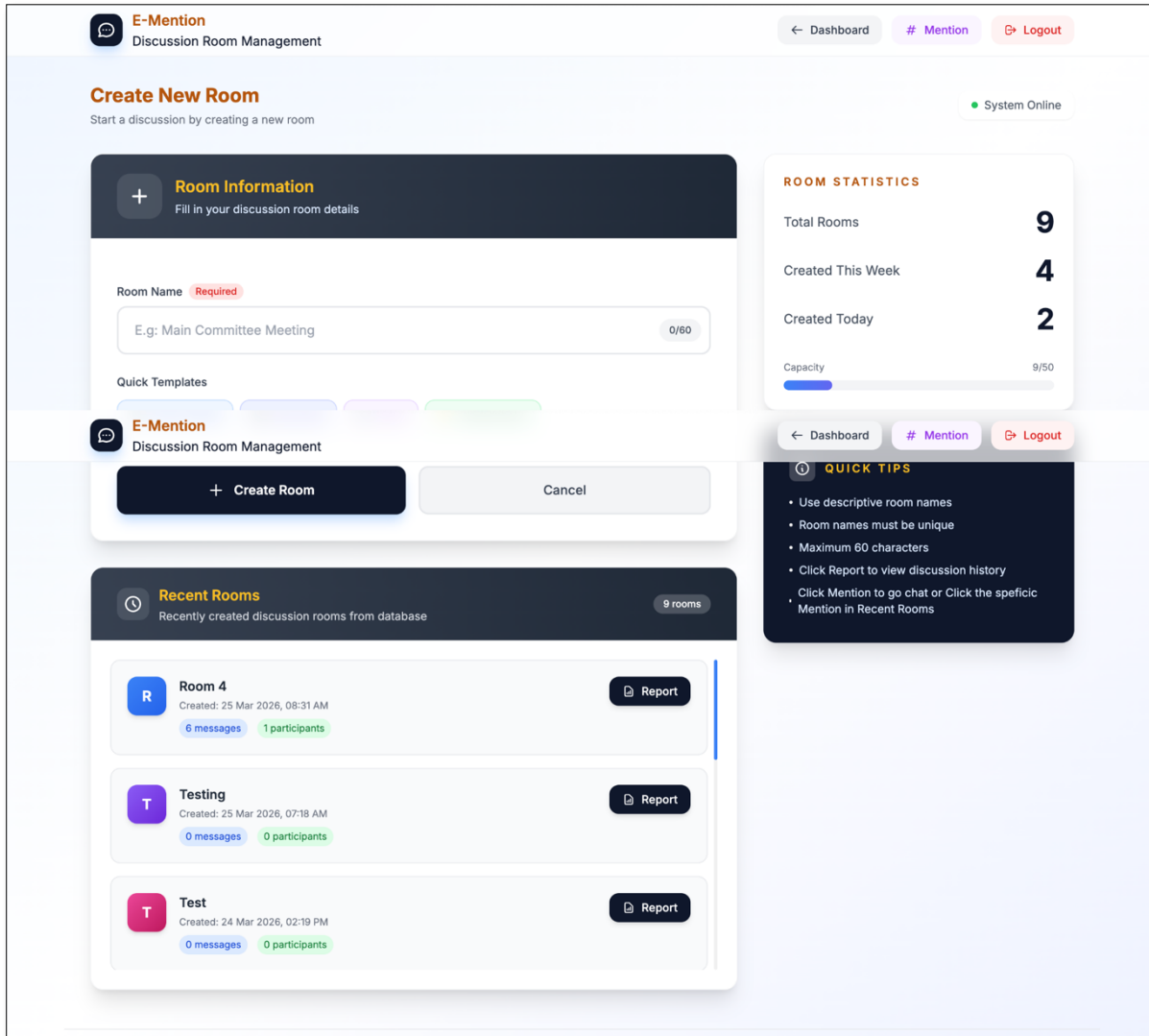


Gambar rajah 5: Skrin Dashboard


1. Setelah berjaya log masuk, skrin memaparkan dashboard pengguna mengikut peranan pengguna (public user/pegawai).
2. Dashboard memaparkan statistik melalui carta dan graf. Selain itu, dashboard juga memaparkan senarai kes terkini mengikut status.
3. Klik pada menu sebelah kiri bagi memilih aktiviti pilihan pengguna.

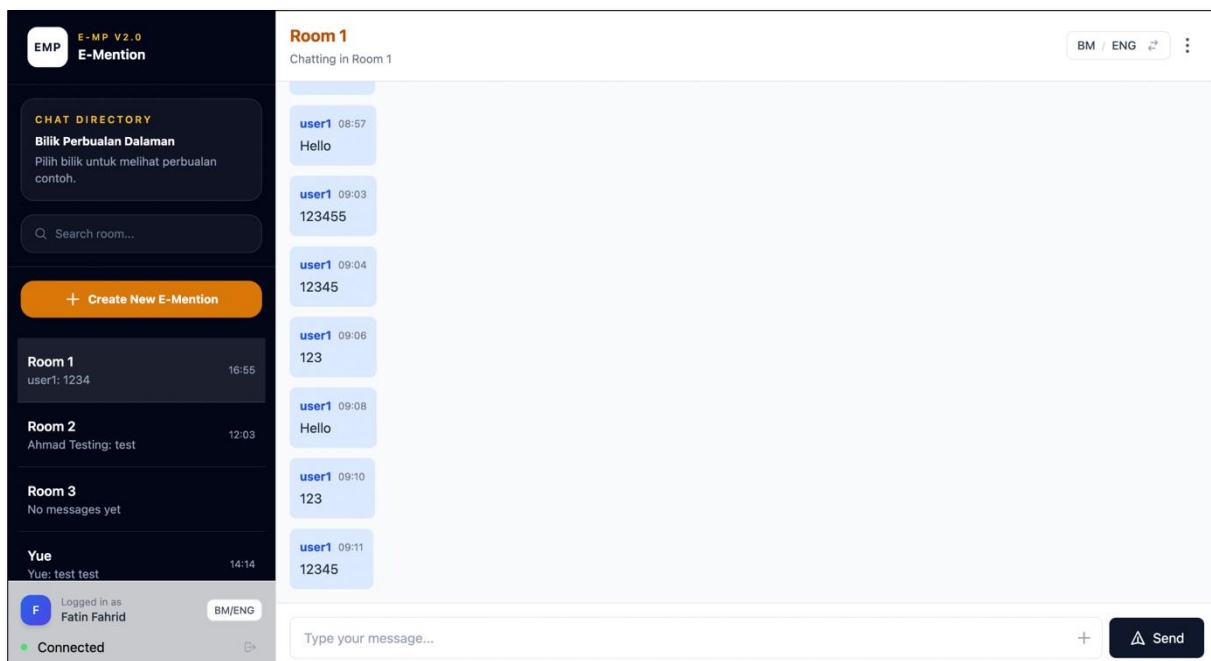
MODUL e-MENTION

Keterangan : Modul yang disediakan bertujuan melakukan sebutan mahkamah secara atas talian melalui kaedah *chatting*.



Gambar rajah 6: Skrin e-Sebutan

1. Klik menu e-Mention bagi membuat sebutan baharu atau melihat senarai sebutan yang sedia ada.
2. Masukkan nama bilik sebutan dan klik . e-Sebutan yang telah dicipta disenaraikan pada ruangan *Recent Rooms*.
3. Klik nama sebutan untuk ke ruang *chatting* (e-Mention).
4. *Features* pada *chatting* seperti membalas mesej, padam mesej akan dikemaskini kemudian.

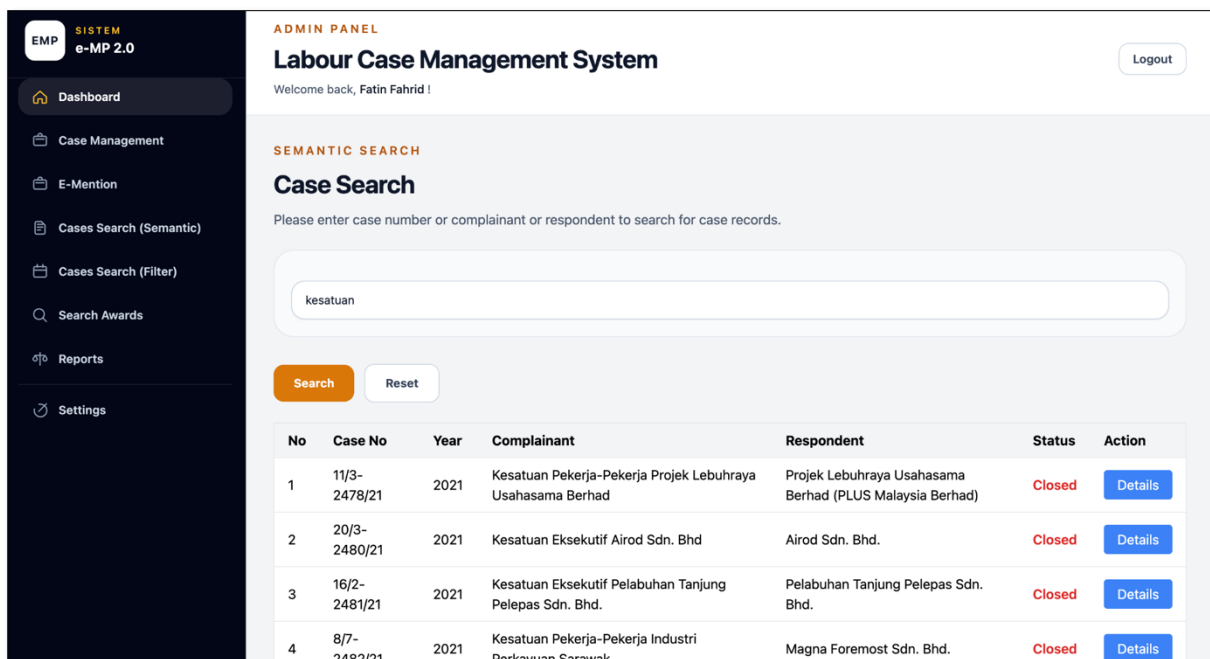


Gambar rajah 7: Skrin Chatting e-Sebutan

MODUL CARIAN PINTAR

Keterangan : Modul ini merupakan platform carian Award digital yang membolehkan pengguna dalaman sistem eMP v2.0 melaksanakan carian ke atas data Award Mahkamah Perusahaan secara pintar. Sistem ini menggunakan enjin carian berasaskan konteks dan maksud perundangan (*semantic*) serta menyokong model bahasa (*Language Models*) bagi menjamin hasil rujukan yang tepat dan komprehensif.

1. Klik pada menu *Cases Search (Semantic)* untuk membuat carian kes.
2. Masukkan kata kunci dan klik butang *Search*.
3. Hasil carian yang sinonim dengan kata kunci dipaparkan. Kaedah ini menjadikan sistem eMP v2.0 lebih mesra pengguna dan tepat.

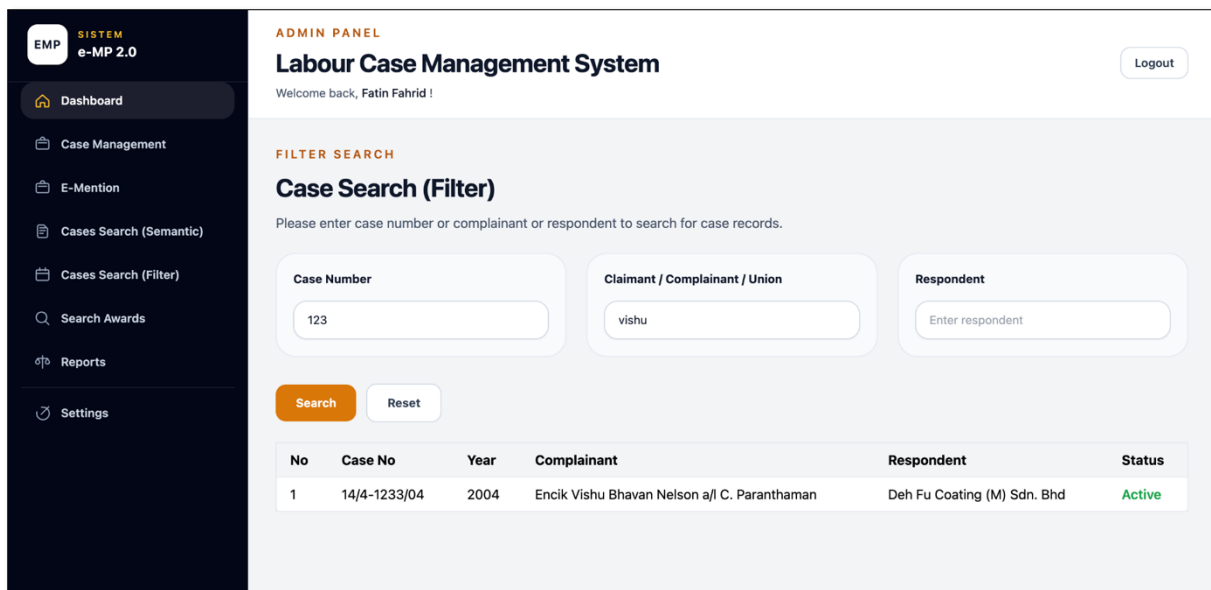


The screenshot shows the 'ADMIN PANEL' for the 'Labour Case Management System'. The user is logged in as 'Fatin Fahrid'. The 'SEMANTIC SEARCH' section is active, showing a search bar with the input 'kesatuan'. Below the search bar are 'Search' and 'Reset' buttons. The search results are displayed in a table with the following data:

No	Case No	Year	Complainant	Respondent	Status	Action
1	11/3-2478/21	2021	Kesatuan Pekerja-Pekerja Projek Lebuhraya Usahasama Berhad	Projek Lebuhraya Usahasama Berhad (PLUS Malaysia Berhad)	Closed	Details
2	20/3-2480/21	2021	Kesatuan Eksekutif Airod Sdn. Bhd	Airod Sdn. Bhd.	Closed	Details
3	16/2-2481/21	2021	Kesatuan Eksekutif Pelabuhan Tanjung Pelepas Sdn. Bhd.	Pelabuhan Tanjung Pelepas Sdn. Bhd.	Closed	Details
4	8/7-2482/21	2021	Kesatuan Pekerja-Pekerja Industri Perakavuan Sarawak	Magna Foremost Sdn. Bhd.	Closed	Details

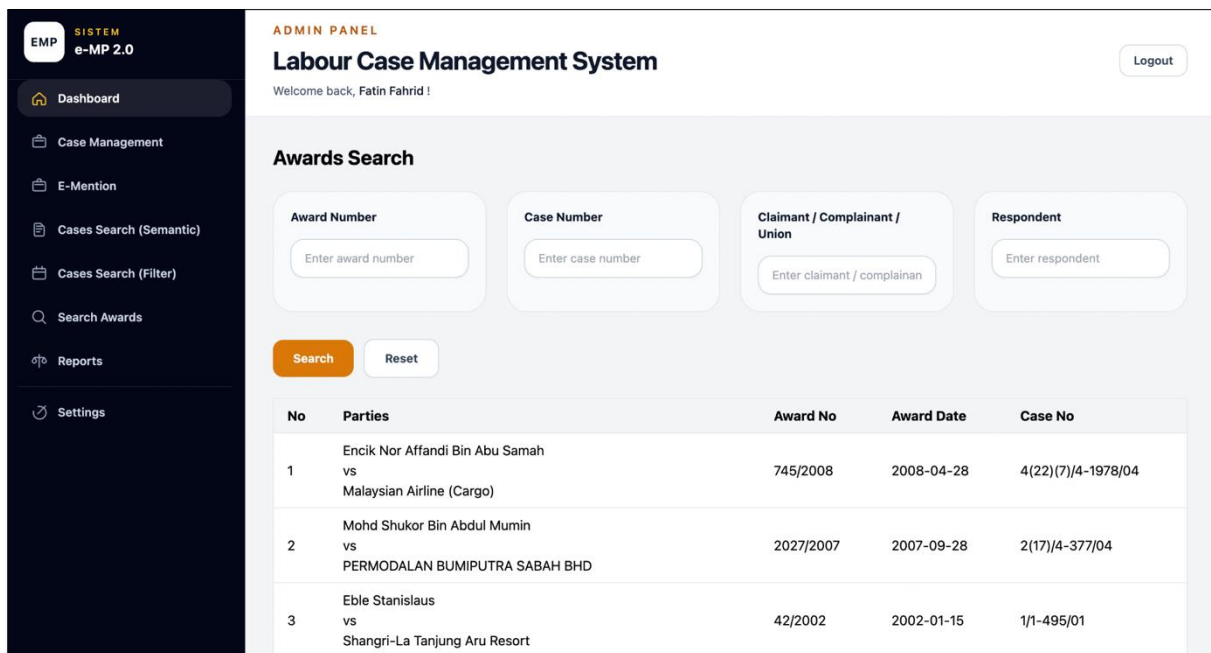
Gambar rajah 8: Skrin Carian Kes (Semantic)

4. Carian menggunakan kaedah tradisional, pengguna klik pada menu *Cases Search (Filter)*.
5. Masukkan nombor kes atau *complainant* atau *respondent*. Klik butang *search*.



Gambar rajah 9: Skrin Carian Kes (Tradisional)

6. Bagi carian award, klik pada menu *Search Awards*. Memaparkan skrin carian award dengan pilihan kriteria carian seperti nombor award, nombor kes, *claimant* dan juga *respondent*.
7. Masukkan salah satu kriteria carian dan klik butang *Search*.
8. Hasil carian dipaparkan.



Gambar rajah 10: Skrin Carian Award